

# Studium Geschichte

## Verlaufspläne ab PO-Version 20152



Bachelor/Master  
Geschichte/Global History  
Historisches Seminar der  
Universität Heidelberg



Ersteinschreibung ab WS 2015/16 & SoSe 2016

PO-Version: 20152 (B.A.) & 20161 (M.A.)

B.A. Geschichte 75%, B.A. Geschichte 50% mit  
Lehramtsoption (LO) und B.A. Geschichte 25% sowie  
M.A. Geschichte/Global History

"PO-Version"? Die Software zur Verwaltung von Studierenden, Veranstaltungen und Prüfungen der Universität Heidelberg (heiCO, früher: HIS LSF/POS) speichert die Prüfungsordnungsversion nach der Sie studieren jeweils kodiert als [Jahr][Semester] ab, d.h. die Prüfungsordnungsversion des Wintersemesters 2015/16 wird unter "PO-Version 20152" hinterlegt. Wer sich für die Bedeutung der weiteren Kürzel in heiCO interessiert: Erst kommt das Abschlussziel 68 (Bachelor) / 88 (Master) / 64 (Master Education), dann das Fach 068 (Geschichte) / 918 (Global History).



## Bachelor-Arbeit

12 LP

## Erweiterungsmodul

1,0

113 LP

### Vertiefungsmodul NG o. NNG

1,5

**Hauptseminar NG oder NNG**  
[GeschAllg-HS-NG] o. [GeschAllg-HS-NNG]  
mit Hausarbeit

8 LP

2 @ 2 @ 4 ↓

**Übung/Vorlesung NG oder NNG**  
(HS u. Ü/VI in gleicher Epoche)

4 LP

2 @ 1 @ 1 ⇄

### Modul Vermittlungskompetenzen

0,5

**Übung Vermittlungskompetenzen "alle Epochen"**  
[GeschAllg-UE-HGW]

4 LP

2 @ 1 @ 1 ⇄

**Praktikum vierwöchig**

5 LP

### Übung/Vorlesung AG/MA/NG/NNG

(Bitte Ausschlusskriterium in Zusammenhang mit Wahl des HS im VT beachten)

4 LP

2 @ 1 @ 1 ⇄

### Übung/Vorlesung AG/MA/NG/NNG

(Bitte Ausschlusskriterium in Zusammenhang mit Wahl des HS im VT beachten)

4 LP

2 @ 1 @ 1 ⇄

### Vertiefungsmodul AG o. MA

1,5

**Hauptseminar AG oder MA**  
[GeschAllg-HS-AG] o. [GeschAllg-HS-MA]  
mit Hausarbeit

8 LP

2 @ 2 @ 4 ↓

**Übung/Vorlesung AG oder MA**  
(HS u. Ü/VI in gleicher Epoche)

4 LP

2 @ 1 @ 1 ⇄

### Vertiefungsmodul 3

1,5

**Hauptseminar AG oder MA**  
[GeschAllg-HS-AG] [GeschAllg-HS-MA]  
[GeschAllg-HS-NG] [GeschAllg-HS-NNG]  
kleine Hausarbeit

4 LP

2 @ 2 ⇄

**Übung/Vorlesung AG o. MA o. NG o. NNG**  
(HS u. Ü/VI in gleicher Epoche)

4 LP

2 @ 1 @ 1 ⇄

### Exkursion AG/MA/NG/NNG

1,0

**Exkursion (eintägig)**  
[GeschAllg-EX1]

1 LP

**Exkursion (eintägig)**  
[GeschAllg-EX1]

1 LP

**Exkursion (mehrtägig)**  
[GeschAllg-EX2/3]

2 LP



Bitte beachten Sie unbedingt die Zugangsbedingungen für die Veranstaltungen in den Vertiefungsmodulen, so ist u. a. der Besuch der Hauptseminare erst nach Abschluss des entsprechenden Basismoduls und des Nachweises geforderten Sprachkenntnisse möglich (siehe Modulhandbuch).

### Basismodul Alte Geschichte

1,0

**Proseminar AG mit Tutorium**  
[GeschBA-PS-AG]

8 LP

2 @ 2 @ 1 @ 3 ↓

**Einführungsvorlesung AG**  
[GeschBA-EVL-AG]

3 LP

2 @ 1 ⇄

### Modul Theorie & Methode

0,5

**Quellenübung AG**  
[GeschBA-QÜ-AG]

2 LP

2 @

**Übung Theorie und Methode**  
[GeschAllg-UE-VL-TM]

4 LP

In allen Epochen wählbar:  
AG, MA, NG, NNG

### Modul Grundwissenschaften

0,5

**Übung Grundwissenschaft "alle Epochen"**  
[GeschAllg-UE-HGW]

4 LP

2 @ 1 @ 1 ⇄

**Praktikum vierwöchig**

5 LP

### Basismodul Mittelalterliche Geschichte

1,0

**Proseminar MA mit Tutorium**  
[GeschBA-PS-MA]

8 LP

2 @ 2 @ 1 @ 3 ↓

**Einführungsvorlesung MA**  
[GeschBA-EVL-MA]

3 LP

2 @ 1 ⇄

### Basismodul Neuere/Neueste Geschichte

1,0

**Proseminar NG/NNG mit Tutorium**  
[GeschBA-PS-NG/NNG]

8 LP

2 @ 2 @ 1 @ 3 ↓

**Einführungsvorlesung NG/NNG**  
[GeschBA-EVL-NG/NNG]

3 LP

2 @ 1 ⇄

**Quellenübung NG/NNG**  
[GeschBA-QÜ-NG/NNG]

2 LP

2 @

1 @  
1 ⇄  
1 @  
1 ↓

### Fachübergreifende Perspektiven

0,5

**Nachbardisziplinen oder Sprachen**  
(z.B. 2. moderne Fremdsprache, Latein)

10 LP++



Semester 4 bis 6

Semester 1 bis 3



Bitte beachten Sie: Sollten Sie das Latein bereits in der Schule absolviert haben, so lassen Sie sich dieses bitte in einer der Sprechstunden der Fachstudienberater eintragen. Im Rahmen der Proseminare AG, MA & NG/NNG sind jeweils Sprachklausuren zu absolvieren.

## Anmerkungen



Sobald Sie Leistungspunkte in einer Veranstaltung erwerben möchten, müssen diese per heiCO zur Prüfung angemeldet werden! Eine Ausnahme stellen die rot markierten Module dar. Der Anmeldetermin wird zusammen mit weiteren Infos online kommuniziert.



- 75% B.A. im Umfang von 113 LP + 12 LP BA-Arbeit
- Das Angebot der LVs für Theorie und Methode teilen sich alle Disziplinen: In der Ü ThM sollten zu mindestens ca. 1/3 Grundfragen und Grundlagen der Theorie und Methode des Faches behandelt werden. Eine der Quellenübungen sollte wahlweise aus AG oder MA, eine wahlweise aus NG oder NNG sein.
- Die Reihenfolge der Basismodule wie auch der Vertiefungsmodule ist frei wählbar.
- Die drei Vertiefungsmodule sind aus 3 der 4 Epochendisziplinen zu wählen.
- Die Lehrveranstaltungen des Erweiterungsmoduls sind aus Epochen-/Sach- oder Regionaldisziplinen zu wählen, die nicht im Hauptseminar der Vertiefungsmodule gewählt wurden.
- Gewichtungsfaktoren: Basismodule 1x; Module Theorie & Methode, Grundwiss. & Vermittlungskompetenz jeweils 0,5x; Fachübergreif. Perspektiven 0x; ErwModul 1x; Vertiefungsmodule 1,5x; BA-Arbeit 2x.

Um Ihr Studium verlässlich zu planen und effizient anzugehen, benötigen Sie vier Veröffentlichungen des Historischen Seminars, die jeweils von Studiengang zu Studiengang extra herunterzuladen sind (PO/Prüfungsordnungversion beachten!):

- Den jeweiligen **Studienplan**, der den Ablauf des Studiums exemplarisch vorstellt und in die allgemeinen Rahmenbedingungen einführt (z.B. "Welche Veranstaltungen, welche Module müssen idealerweise in welchem Semester belegt werden?");
- das dem Studiengang entsprechende **Modulhandbuch**, in dem verbindlich die zu erbringenden Leistungen in den einzelnen Veranstaltungsformen im Detail dargestellt sind (z.B. "Was muss ich für ein erfolgreiches Bestehen der Veranstaltungen machen? Prüfung? Referat? etc.");
- die zugehörige **Prüfungsordnung (PO)** aus der sich Studienplan und Modulhandbuch ableiten (z.B. "Wie setzt sich die Endnote zusammen? Wie werden die Module gewichtet? Wie sind die Fristen für die Prüfungsanmeldung?");
- das jeweils am Ende des Semesters für das nachfolgende veröffentlichte Vorlesungsverzeichnis, das Sie über „Mein Studium“ in heiCO finden. Hier können Sie sich über die konkreten Lehrveranstaltungen samt Beschreibung und - sehr wichtig - deren Zuordnung zu den „Vorlagen“ (z.B. Quellenübung, Proseminar, Oberseminar etc.) finden. Ebenso sind dort die Anmeldemodi in den einzelnen Veranstaltungen inkl. der Termine für die zentrale Anmeldung in den Proseminaren etc. verzeichnet.



Studienplan

Modulhandbuch

Prüfungsordnung

heiCO APP  
MEIN  
STUDIUM



<http://www.uni-heidelberg.de/fakultaeten/philosophie/zegek/histsem/lehre/studiengaenge.html>

## Legende

benotet

unbenotet

Moduleilprüfung benotet/unbenotet. Hinweis: Die Note des Modul errechnet sich jeweils aus dem Durchschnitt der benoteten Moduleilprüfungen.

0,75

Gewicht des Moduls für die Berechnung der Endnote



Moduleilprüfung variabel in einem von mehreren Semestern möglich, keinem Semester direkt zugeteilt.

txt

Ein roter Rahmen signalisiert, dass Leistungen in diesem Modul extern erbracht werden können/müssen, z.B. interdisziplinäre Veranstaltungen in anderen Fächern oder Sprachkurse. Hier gelten zumeist gesonderte Anmeldeformalia.

4 LP

Leistungspunkte in dieser Veranstaltungsform/Moduleilprüfung. Gefüllte Ellipsen gleich benotete Veranstaltung, leere Ellipse gleich unbenotete Veranstaltung/en.

10 LP++

Leistungen müssen nicht in einem Modul erbracht werden, sondern können in mehreren Veranstaltungen erworben werden (LP++).

[GeschBA-QÜ-NG/NNG]

[Veranstaltungscode]: Sollten Sie noch nicht im entsprechenden Studiengang eingeschrieben sein, dann fehlt Ihnen der Zugriff auf die App „Mein Studium“ in heiCO, die alle Veranstaltungen im Zusammenhang des Studiums anzeigt. Nutzen Sie das Infocfeld „Stellung im Studiengang“ auf der Seite der jeweiligen Veranstaltung in heiCO selbst. Sie können den [Veranstaltungscode] nutzen, um die Anrechenbarkeit zu überprüfen.

2 2 1 2

Erwartete Leistungen im jeweiligen Veranstaltungstyp/Moduleilprüfung



Zusätzlich zu den 113 LP des Fachstudiums Geschichte 75% sind 20 LP im Rahmen der „Übergreifenden Kompetenzen“ zu erwerben. Rahmenrichtlinien/Verteilung zu den ÜK finden Sie im Studienplan, Anlage 2.



Kontakt, Vor-/Nachbereitung



Selbststudium



Prüfung (mündl./schriftl.)



Hausarbeit



Projekt



mündliche Präsentation/kleinere schriftl. Leistung(en)



BA-Abschlussarbeit



Abschlussbericht



## Bachelor-Arbeit

12 LP

74 LP

### Vertiefungsmodul NG o. NNG 1,25

**Hauptseminar  
NG oder NNG**  
[GeschAllg-HS-NG] o. [GeschAllg-HS-NNG]  
mit Hausarbeit

8 LP

2 2 2 4

**Übung  
NG oder NNG**  
[GeschAllg-UE-NG] [GeschAllg-UE-NNG]  
[GeschBA-UE-NG] [GeschBA-UE-NNG]  
HS u. Ü in gleicher Epoche

2 LP

2

### Erweiterungsmodul NG o. NNG 1,0

**Vorlesung  
NG oder NNG**  
[GeschAllg-VL-NG] [GeschAllg-VL-NNG]  
[GeschBA-VL-NG] [GeschBA-VL-NNG]  
(VL u. Ü in gleicher Epoche)

4 LP

2 1 1 1

**Übung  
NG oder NNG**  
[GeschAllg-UE-NG] [GeschAllg-UE-NNG]  
[GeschBA-UE-NG] [GeschBA-UE-NNG]  
HS u. Ü in gleicher Epoche

2 LP

2

## Neuere/Neueste Geschichte

Schwerpunktsetzung: Das Vertiefungsmodul muss einheitlich in Neuerer oder Neuester Geschichte gewählt werden. Das Erweiterungsmodul dann ergänzend einheitlich in der Epoche zu wählen, die im Vertiefungsmodulen noch keine Berücksichtigung fanden, also NG im VT, dann NNG im EM oder umgekehrt. Eine Vorlesungsprüfung in den EM muss schriftlich, eine mündlich sein.



### Vertiefungsmodul AG o. MA 1,25

**Hauptseminar  
AG oder MA**  
[GeschAllg-HS-AG] o. [GeschAllg-HS-MA]  
mit Hausarbeit

8 LP

2 2 2 4

**Übung  
AG oder MA**  
[GeschAllg-UE-AG] [GeschAllg-UE-MA]  
[GeschBA-UE-AG] [GeschBA-UE-MA]  
HS u. Ü in gleicher Epoche

2 LP

2

### Erweiterungsmodul AG o. MA 1,0

**Vorlesung  
AG oder MA**  
[GeschAllg-VL-AG] [GeschAllg-VL-MA]  
[GeschBA-VL-AG] [GeschBA-VL-MA]  
(VL u. Ü in gleicher Epoche)

4 LP

2 1 1 1

**Übung  
AG oder MA**  
[GeschAllg-UE-AG] [GeschAllg-UE-MA]  
[GeschBA-UE-AG] [GeschBA-UE-MA]  
HS u. Ü in gleicher Epoche

2 LP

2

## Alte/Mittelalterl. Geschichte

Schwerpunktsetzung: Das Vertiefungsmodul muss einheitlich in Alter oder Mittelalterlicher Geschichte gewählt werden. Das Erweiterungsmodul dann ergänzend einheitlich in der Epoche zu wählen, die im Vertiefungsmodulen noch keine Berücksichtigung fanden, also AG im VT, dann MA im EM oder umgekehrt. Eine Vorlesungsprüfung in den EM muss schriftlich, eine mündlich sein.



Semester 4 bis 6



Bitte beachten Sie unbedingt die Zugangsbedingungen für die Veranstaltungen in den Vertiefungsmodulen, so ist u.a. der Besuch der Hauptseminare erst nach Abschluss des entsprechenden Basismoduls und des Nachweises geforderten Sprachkenntnisse möglich (siehe Modulhandbuch).

### Basismodul Alte Geschichte 1,0

**Proseminar AG  
mit Tutorium**  
[GeschBA-PS-AG]

8 LP

2 2 1 3

**Einführungs-  
vorlesung AG**  
[GeschBA-EVL-AG]

3 LP

2 1

### Basismodul Mittelalterliche Geschichte 1,0

**Proseminar MA  
mit Tutorium**  
[GeschBA-PS-MA]

8 LP

2 2 1 3

**Einführungs-  
vorlesung MA**  
[GeschBA-EVL-MA]

3 LP

2 1

### Basismodul Neuere/Neueste Geschichte 1,0

**Proseminar NG/NNG  
mit Tutorium**  
[GeschBA-PS-NG/NNG]

8 LP

2 2 1 3

**Einführungs-  
vorlesung  
NG/NNG**  
[GeschBA-EVL-NG/NNG]

3 LP

2 1

### Modul Theorie & Methode 0,75

**Übung  
Theorie  
und  
Methode**  
[GeschAllg-UE-VL-TM]

4 LP

1  
1  
1  
1

In allen  
Epochen  
wählbar:  
AG, MA, NG,  
NNG

**Quellenübung  
AG o. MA**  
[GeschBA-QÜ-AG] [GeschBA-QÜ-MA]

2 LP

2

**Quellenübung  
NG/NNG**  
[GeschBA-QÜ-NG/NNG]

2 LP

2

### Exkursion 1,0

AG/MA/NG/NNG

**Exkursion  
(eintägig)**  
[GeschAllg-EX1]

1 LP



Sobald Sie Leistungspunkte in einer Veranstaltung erwerben möchten, müssen diese per heiCO zur Prüfung angemeldet werden! Eine Ausnahme stellen die rot markierten Module dar. Der Anmeldetermin wird zusammen mit weiteren Infos online kommuniziert.

## ÜK/LAO

Übergreifende Kompetenzen  
(Philosophische Fakultät)  
oder Lehramtsoption

10 LP

Semester 1 bis 3



Bitte beachten Sie: Sollten Sie das Lateinum bereits in der Schule absolviert haben, so lassen Sie sich dieses bitte in einer der Sprechstunden der Fachstudienberater eintragen. Im Rahmen der Proseminare AG, MA & NG/NNG sind jeweils Sprachklausuren zu absolvieren.



Die Abfolge der Module nach Epochen ist hier exemplarisch dargestellt. Die Reihenfolge der Module mit den entsprechenden Epochen ist Ihnen frei gestellt. Sollten Sie noch kein Lateinum haben, so ist z.B. der Einstieg mit dem Basismodul Neuere/Neueste Geschichte zwingend.

# Legende & Anmerkungen BA 50%

## Anmerkungen

- 50% B.A. im Umfang von 74 LP + 12 LP BA-Arbeit
- Das Angebot der LVs für Theorie und Methode teilen sich alle Disziplinen: In der Ü ThM sollten zu mindestens ca. 1/3 Grundfragen und Grundlagen der Theorie und Methode des Faches behandelt werden. Eine der Quellenübungen sollte wahlweise aus AG oder MA, eine wahlweise aus NG oder NNG sein.
- Grundsätzlich: für Teilnehmerzahl bei Übungen sollten Höchstzahlkorridore festgelegt werden
- Vertiefungsmodule: Eines einheitlich in AG o. MA, eines einheitlich in NG o. NNG.
- Erweiterungsmodule: Die EM sind einheitlich in beiden Epochen zu wählen, die in den Vertiefungsmodulen noch keine Berücksichtigung fanden, z.B. VM in MA + EM in AG und VM in NG und EM in NNG.
- Gewichtungsfaktoren: Basismodule 1x; Modul Theorie & Methode 0,75x; Erweiterungsmodul 1,0x; Vertiefungsmodule 1,25x; BA-Arbeit 2x.



Um Ihr Studium verlässlich zu planen und effizient anzugehen, benötigen Sie vier Veröffentlichungen des Historischen Seminars, die jeweils von Studiengang zu Studiengang extra herunterzuladen sind (PO/Prüfungsordnungsversion beachten!):




- Den jeweiligen **Studienplan**, der den Ablauf des Studiums exemplarisch vorstellt und in die allgemeinen Rahmenbedingungen einführt (z.B. "Welche Veranstaltungen, welche Module müssen idealerweise in welchem Semester belegt werden?");
- das dem Studiengang entsprechende **Modulhandbuch**, in dem verbindlich die zu erbringenden Leistungen in den einzelnen Veranstaltungsformen im Detail dargestellt sind (z.B. "Was muss ich für ein erfolgreiches Bestehen der Veranstaltungen machen? Prüfung? Referat? etc");
- die zugehörige **Prüfungsordnung (PO)** aus der sich Studienplan und Modulhandbuch ableiten (z.B. "Wie setzt sich die Endnote zusammen? Wie werden die Module gewichtet? Wie sind die Fristen für die Prüfungsanmeldung?"); das jeweils am Ende des Semesters für das nachfolgende veröffentlichte Vorlesungsverzeichnis, das Sie über „Mein Studium“ in heiCO finden. Hier können Sie sich über die konkreten Lehrveranstaltungen samt Beschreibung und - sehr wichtig - deren Zuordnung zu den „Vorlagen“ (z.B. Quellenübung, Proseminar, Oberseminar etc.) finden. Ebenso sind dort die Anmeldemodi in den einzelnen Veranstaltungen inkl. der Termine für die zentrale Anmeldung in den Proseminaren etc. verzeichnet.



<http://www.uni-heidelberg.de/fakultaeten/philosophie/zegk/histsem/lehre/studiengaenge.html>

## Legende



Modulteilprüfung benotet/unbenotet. Hinweis: Die Note des Modul errechnet sich jeweils aus dem Durchschnitt der benoteten Modulteilprüfungen.



Gewicht des Moduls für die Berechnung der Endnote



Modulteilprüfung variabel in einem von mehreren Semestern möglich, keinem Semester direkt zugeteilt.



Ein roter Rahmen signalisiert, dass Leistungen in diesem Modul extern erbracht werden können/müssen, z.B. interdisziplinäre Veranstaltungen in anderen Fächern oder Sprachkurse. Hier gelten zumeist gesonderte Anmeldeformalia.



Leistungspunkte in dieser Veranstaltungsform/Modulteilprüfung. Gefüllte Ellipsen gleich benotete Veranstaltung, leere Ellipse gleich unbenotete Veranstaltung/en.



Leistungen müssen nicht in einem Modul erbracht werden, sondern können in mehreren Veranstaltungen erworben werden (LP++).

[GeschBA-QÜ-NG/NNG]

[Veranstaltungscode]: Sollten Sie noch nicht im entsprechenden Studiengang eingeschrieben sein, dann fehlt Ihnen der Zugriff auf die App „Mein Studium“ in heiCO, die alle Veranstaltungen im Zusammenhang des Studiums anzeigt. Nutzen Sie das Infocfeld „Stellung im Studiengang“ auf der Seite der jeweiligen Veranstaltung in heiCO selbst. Sie können den [Veranstaltungscode] nutzen, um die Anrechenbarkeit zu überprüfen.



Erwartete Leistungen im jeweiligen Veranstaltungstyp/Modulteilprüfung



Zusätzlich zu den 74 LP des Fachstudiums Geschichte 50% sind 10 LP entweder im Rahmen der „übergreifenden Kompetenzen“ oder der Lehramtsoption auf dem Weg zum M. Ed. zu erwerben (10 weitere LP im anderen Fach!). Rahmenrichtlinien/Verteilung zu den ÜK/LAO finden Sie im Studienplan BA 50%, Anlage 2/3.

- Kontakt, Vor-/Nachbereitung
- Selbststudium
- Prüfung (mündl./schriftl.)
- Hausarbeit
- Projekt
- mündliche Präsentation/kleinere schriftl. Leistung(en)
- BA-Abschlussarbeit
- Abschlussbericht



# Bachelor Geschichte 25% ab WS 2015/16

(PO-Version: 20152), Schwerpunkt: Neuere/Neueste Geschichte

Stand: 22.2.2024 (Bomm/Schultes/Vanides/Loran)

35 LP

Semester 4 bis 6

Semester 1 bis 3

### Vertiefungsmodul 2 Neuere/Neueste Geschichte

1,0

<b>Hauptseminar NG oder NNG</b> <small>[GeschAltG-HS-NG] o. [GeschAltG-HS-NNG]</small> kleine Hausarbeit <b>4 LP</b> 2 2	<b>Vorlesung NG oder NNG</b> <small>[GeschAltG-VL-NG] [GeschAltG-VL-NNG]</small> <small>(HS u. VL in unterschiedl. Epochen)</small> <b>2 LP</b> 2
--	---

Das Vertiefungsmodul 2 mit dem reduzierten Hauptseminar baut auf dem Basismodul 1 auf. Daher ist es in der gleichen Epoche zu wählen. In diesem Beispiel folglich in NG/NNG.

### Erweiterungsmodul AG u. MA

0,75

<b>Übung/Vorlesung AG oder MA</b> <small>[GeschAltG-ÜE-AG] [GeschAltG-ÜE-MA]</small> <small>[GeschAltG-VL-AG] [GeschAltG-VL-MA]</small> <small>(Ü/VL jeweils nicht in gleicher Epoche)</small> <b>4 LP</b> 2 1 1	<b>Vorlesung AG oder MA</b> <small>[GeschAltG-VL-AG] [GeschAltG-VL-MA]</small> <small>(Ü/VL jeweils nicht in gleicher Epoche)</small> <b>2 LP</b> 2
---	---

Das Erweiterungsmodul ist aus den beiden Epochendisziplinen des Basismoduls II zu wählen, beide Epochendisziplinen müssen dabei Berücksichtigung finden. Bei einem Schwerpunkt auf NG/NNG folglich in AG/MA.

### Vertiefungsmodul 1 Neuere/Neueste Geschichte

1,0

<b>Übung/Vorlesung NG oder NNG</b> <small>[GeschAltG-ÜE-NG] [GeschAltG-ÜE-NNG]</small> <small>[GeschAltG-VL-NG] [GeschAltG-VL-NNG]</small> <b>4 LP</b> 2 1 1	<b>Quellenübung NG/NNG</b> <small>[GeschBA-QÜ-NG/NNG]</small> <b>2 LP</b> 2
--	--

Werden *Vertiefungsmodul* 1 und 2 in Neuerer und Neuere Geschichte gewählt – wie hier dargestellt –, sind bei der Wahl der vier Lehrveranstaltungen beide Epochendisziplinen zu berücksichtigen. In diesem Fall ist das *Erweiterungsmodul* in Alter und Mittelalterlicher Geschichte zu wählen (oben rechts).

### Basismodul 2 AG u. MA

1,0

<b>Einführungsvorlesung AG</b> <small>[GeschBA-EVL-AG]</small> <b>3 LP</b> 2 1	<b>Einführungsvorlesung MA</b> <small>[GeschBA-EVL-MA]</small> <b>3 LP</b> 2 1
---	---

Die Einführungsvorlesungen im Basismodul 2 sind in den Epochen zu belegen, die im Basismodul 1 nicht gewählt wurden. Bsp. Wenn das Basismodul 1 in Neuerer/Neuester Geschichte belegt wurde – wie hier dargestellt –, dann müssen nun jeweils Alte und Mittelalterliche Geschichte gewählt werden. Bitte beachten Sie die Besonderheit, dass die Einführungsvorlesungen im Basismodul 2 benotet werden.

### Basismodul 1 Neuere/Neueste Geschichte

1,0

<b>Proseminar NG/NNG mit Tutorium</b> <small>[GeschBA-PS-NG/NNG]</small> <b>8 LP</b> 2 2 1 3	<b>Einführungsvorlesung NG/NNG</b> <small>[GeschBA-EVL-NG/NNG]</small> <b>3 LP</b> 2 1
---	---

Schwerpunktsetzung: In der Regel wird – wie hier dargestellt – das Basismodul 1 in Neuerer/Neuester Geschichte gewählt. Möglich ist – bei entsprechenden Sprachkenntnissen (Latein) – die Wahl von Alter oder Mittelalterlicher Geschichte. Proseminar und Einführungsvorlesung sind in der gleichen Epoche (NG/NNG o. MA o. AG) zu belegen.



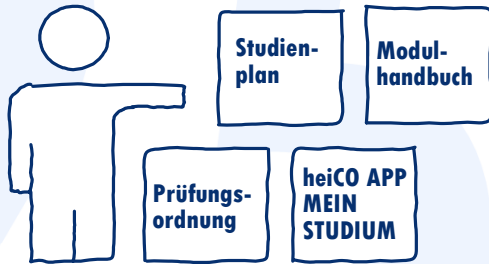
Sobald Sie Leistungspunkte in einer Veranstaltung erwerben möchten, müssen diese per heiCO zur Prüfung angemeldet werden! Eine Ausnahme stellen die rot markierten Module dar. Der Anmeldetermin wird zusammen mit weiteren Infos online kommuniziert.

Schwerpunktsetzung in den Epochen: In der Regel wird der Schwerpunkt im B.A. 25% in Neuerer/Neuester Geschichte gewählt. Möglich ist – bei entsprechenden Sprachkenntnissen (Latein) – gleichermaßen die Wahl von Alter oder Mittelalterlicher Geschichte. Bitte beachten Sie für letzteren Fall: Sollten Sie das Latein bereits in der Schule absolviert haben, so lassen Sie sich dieses bitte in einer der Sprechstunden der Fachstudienberater eintragen. Für diese exemplarische Abbildung sind wir von einer Schwerpunktsetzung in Neuerer/Neuester Geschichte ausgegangen.



## Anmerkungen

- 25% B.A. im Umfang von 35 LP
- Gewichtungsfaktoren: Basismodule 1x; Vertiefungsmodule 1x; Erweiterungsmodul 0,75x
- Die Reihenfolge der Basismodule ist frei wählbar.
- Vertiefungsmodul 1+2 werden in der Regel aus NG/NNG gewählt, unter Berücksichtigung beider Epochendisziplinen in zumindest einer der Lehrveranstaltungen.
- Die Lehrveranstaltungen des Erweiterungsmoduls werden in der Regel aus AG/MA gewählt, wobei beide Epochendisziplinen zu berücksichtigen sind.



<http://www.uni-heidelberg.de/fakultaeten/philosophie/zegk/histsem/lehre/studiengaenge.html>

Um Ihr Studium verlässlich zu planen und effizient anzugehen, benötigen Sie vier Veröffentlichungen des Historischen Seminars, die jeweils von Studiengang zu Studiengang extra herunterzuladen sind (PO/Prüfungsordnungsversion beachten!):

- Den jeweiligen **Studienplan**, der den Ablauf des Studiums exemplarisch vorstellt und in die allgemeinen Rahmenbedingungen einführt (z.B. "Welche Veranstaltungen, welche Module müssen idealerweise in welchem Semester belegt werden?");
- das dem Studiengang entsprechende **Modulhandbuch**, in dem verbindlich die zu erbringenden Leistungen in den einzelnen Veranstaltungsformen im Detail dargestellt sind (z.B. "Was muss ich für ein erfolgreiches Bestehen der Veranstaltungen machen? Prüfung? Referat? etc.");
- die zugehörige **Prüfungsordnung (PO)** aus der sich Studienplan und Modulhandbuch ableiten (z.B. "Wie setzt sich die Endnote zusammen? Wie werden die Module gewichtet? Wie sind die Fristen für die Prüfungsanmeldung?");
- das jeweils am Ende des Semesters für das nachfolgende veröffentlichte Vorlesungsverzeichnis, das Sie über „Mein Studium“ in heiCO finden. Hier können Sie sich über die konkreten Lehrveranstaltungen samt Beschreibung und - sehr wichtig - deren Zuordnung zu den „Vorlagen“ (z.B. Quellenübung, Proseminar, Oberseminar etc.) finden. Ebenso sind dort die Anmeldemodi in den einzelnen Veranstaltungen inkl. der Termine für die zentrale Anmeldung in den Proseminaren etc. verzeichnet.

## Legende



Modulteilprüfung benotet/unbenotet. Hinweis: Die Note des Modul errechnet sich jeweils aus dem Durchschnitt der benoteten Modulteilprüfungen.

0,75

Gewicht des Moduls für die Berechnung der Endnote



Modulteilprüfung variabel in einem von mehreren Semestern möglich, keinem Semester direkt zugeteilt.

4 LP

Leistungspunkte in dieser Veranstaltungsform/Modulteilprüfung. Gefüllte Ellipsen gleich benotete Veranstaltung, leere Ellipse gleich unbenotete Veranstaltung/en.

[GeschBA-QÜ-NG/NNG]

[Veranstaltungscode]: Sollten Sie noch nicht im entsprechenden Studiengang eingeschrieben sein, dann fehlt Ihnen der Zugriff auf die App „Mein Studium“ in heiCO, die alle Veranstaltungen im Zusammenhang des Studiums anzeigt. Nutzen Sie das Infocfeld „Stellung im Studiengang“ auf der Seite der jeweiligen Veranstaltung in heiCO selbst. Sie können den [Veranstaltungscode] nutzen, um die Anrechenbarkeit zu überprüfen.

2 2 1 2

Erwartete Leistungen im jeweiligen Veranstaltungstyp/Modulteilprüfung

- Kontakt, Vor-/Nachbereitung
- Selbststudium
- Prüfung (mündl./schriftl.)
- Hausarbeit
- Projekt
- mündliche Präsentation/kleinere schriftl. Leistung(en)
- BA-Abschlussarbeit
- Abschlussbericht

## Prüfungsmodul 2: Master-Arbeit

Schriftliche Arbeit über ein Thema aus dem Bereich des Intensivmoduls 1 oder 2

30 LP

## Prüfungsmodul 1: Mündliche Prüfung

60 min. über je zwei Themenschwerpunkte aus den Schwerpunktdisziplinen der Intensivmodule 1 & 2

10 LP

90 LP



Bitte beachten Sie, dass alle studienbegleitenden 80 LP bis zum Zeitpunkt der Anmeldung der mündlichen Prüfung nachgewiesen sein müssen!

### Abschlussmodul

#### Forschungs-kolloquium

5 LP

2:1:2

#### Vorlesung /Übung

(VL/Ü im Bereich der Schwerpunktdisziplin)

2 LP

2

### Exkursion \*alle Epochen\*

#### Exkursion (eintägig)

1 LP

#### Exkursion (eintägig)

1 LP

#### Exkursion (zweitägig)

2 LP

#### Exkursion (mehrtägig)

3 LP

Aktive Teilnahme an mehreren Exkursionen bzw. einer mehrtägigen Exkursion mit zusammengezählt 3 LP

### Modul Theorie & Methode

#### Übung Theorie & Methode

\*alle Epochen\*

4 LP

2:1:1

#### Übung Theorie & Methode

\*alle Epochen\*

4 LP

2:1:1

### Fachbezogene Interdisziplinarität

#### Nachbardisziplinen/Sprachen

Lehrveranstaltungen anderer Fächer nach Wahl, wobei ein sinnvoller Bezug zur Geschichte gegeben sein muss

10 LP++

Nach Maßgabe der anbietenden Fächer

### Erweiterungsmodul

#### Oberseminar reduziert

kleine Hausarbeit

4 LP

1:1:2

#### Vorlesung

(OS+VL+VL entweder in gleicher Epoche oder Sach- oder Regionaldisziplin)

2 LP

2

#### Vorlesung /Übung

(OS+VL+VL entweder in gleicher Epoche oder Sach- oder Regionaldisziplin)

2 LP

2

Schwerpunktsatzung: Das Erweiterungsmodul kann in jeder der Epochen-, Sach- oder Regionaldisziplinen gewählt werden. Bei Übereinstimmung der Epoche können die Veranstaltungen auch in einer anderen Disziplin belegt werden.

### Intensivmodul 2 – Sektorale Geschichte

#### Oberseminar mit Hausarbeit

10 LP

2:2:6

#### Vorlesung

(OS+VL+VL entweder in gleicher Epoche oder Sach- oder Regionaldisziplin)

2 LP

2

#### Vorlesung /Übung

(OS+VL+VL entweder in gleicher Epoche oder Sach- oder Regionaldisziplin)

2 LP

2

### Intensivmodul 1 – Sektorale Geschichte

#### Oberseminar mit Hausarbeit

10 LP

2:2:6

#### Vorlesung

(OS+VL+VL entweder in gleicher Epoche oder Sach- oder Regionaldisziplin)

2 LP

2

#### Vorlesung /Übung

(OS+VL+VL entweder in gleicher Epoche oder Sach- oder Regionaldisziplin)

2 LP

2

Schwerpunktsatzung: Die Veranstaltungen im zweiten der beiden Intensivmodule müssen in einer vom ersten Intensivmodul verschiedenen Epochen-, Sach- oder Regionaldisziplin gewählt werden. Bei Übereinstimmung der Epoche können die einzelnen Veranstaltungen dabei jeweils auch in einer anderen Disziplin belegt werden.

### Modul Vermittlungskompetenz

#### Übung Vermittlungskompetenz

\*alle Epochen\*

4 LP

2:1:1

#### Praktikum dreiwöchig

4 LP

### Modul Grundwissenschaften

#### Übung Grundwissenschaft

\*alle Epochen\*

4 LP

2:1:1

#### Übung Grundwissenschaft

\*alle Epochen\*

4 LP

2:1:1



## Prüfungsmodul: Master-Arbeit

Schriftliche Arbeit über ein Thema aus dem Bereich des Intensivmoduls 1 oder 2

30 LP

Semester 4



Bitte beachten Sie, dass Sie im Abschlusssemester parallel zur M.A.-Arbeit keine weiteren Leistungspunkte erwerben können, d.h. alle L.d.h. alle studienbegleitenden 80 LP müssen bis zum Zeitpunkt der Anmeldung der mündlichen Prüfung nachgewiesen sein.

90 LP

### Abschlussmodul "Theories and Methods in Global History"

Forschungs-kolloquium

5 LP

2 @ 1 @ 2 @

Mündliche Prüfung

60 min. über je zwei Themen aus den Schwerpunktdisziplinen der Intensivmodule 1 & 2

10 LP

### Exkursion/en

Exkursion (eintägig)  
1 LP

Exkursion (zweitägig)  
2 LP

Exkursion (mehrtägig)  
3 LP

Aktive Teilnahme an mehreren Exkursionen bzw. einer mehrtägigen Exkursion mit zusammengeziht 3 LP

### Wahlmodul AREA/INTERDISC.

Nachbardisziplinen/Sprachen

Lehrveranstaltungen anderer Fächer nach Wahl, wobei ein sinnvoller Bezug zum M.A. G.H. gegeben sein muss.

10 LP++

Nach Maßgabe der anbietenden Fächer

### Intensivmodul TOPICS

Oberseminar mit Hausarbeit

10 LP

2 @ 2 @ 6 @

Vorlesung

(OS+VL+VL entweder in gleicher Epoche oder Sach- oder Regionaldisziplin)

2 LP

2 @

Vorlesung /Übung

(OS+VL+VL entweder in gleicher Epoche oder Sach- oder Regionaldisziplin)

2 LP

2 @

Das Oberseminar im zweiten Intensivmodul muss aus einer historischen Epochen- oder Regionaldisziplin gewählt werden, die von derjenigen des Oberseminars im Intensivmodul „Area Studies“ verschieden ist. Weitere Vorgaben und Empfehlungen siehe Studienplan.

### Modul Media & Mediality

Übung Vermittlungs-kompetenz "alle Epochen"

4 LP

2 @ 1 @ 1 @

Pflichtpraktikum dreiwöchig

4 LP

Semester 1 bis 3

### Erweiterungsmodul FOCUS

Oberseminar reduziert kleine Hausarbeit

4 LP

1 @ 1 @ 2 @

Vorlesung /Übung

(OSr+VL+VL entweder in gleicher Epoche oder Sach- oder Regionaldisziplin)

2 LP

2 @

Schwerpunktsetzung: Das Erweiterungsmodul kann in jeder der Epochen-, Sach- oder Regionaldisziplinen gewählt werden. Bei Übereinstimmung der Epoche können die Veranstaltungen auch in einer anderen Disziplin belegt werden.

### Intensivmodul AREA

Oberseminar mit Hausarbeit

10 LP

2 @ 2 @ 6 @

Vorlesung

(OS+VL+VL entweder in gleicher Epoche oder Sach- oder Regionaldisziplin)

2 LP

2 @

Vorlesung Übung

(OS+VL+VL entweder in gleicher Epoche oder Sach- oder Regionaldisziplin)

2 LP

2 @

Im Intensivmodul „Area Studies“ können Veranstaltungen aus dem Bereich der Amerikanischen Geschichte und auch der Osteuropäischen Geschichte oder der Geschichte Südasians gewählt werden, sofern Veranstaltungen aus diesen beiden letztgenannten Regionaldisziplinen nicht gleichzeitig auch im Wahlmodul „Area Studies“ belegt werden. Details siehe Studienplan.

### Wahlmodul INTERDISCIPLINARITY

Nachbardisziplinen

Lehrveranstaltungen anderer Fächer nach Wahl, wobei ein sinnvoller Bezug zum M.A. G.H. gegeben sein muss.

10 LP++

Nach Maßgabe der anbietenden Fächer

### Wahlmodul AREA

Nachbardisziplinen/Sprachen

Lehrveranstaltungen anderer Fächer nach Wahl, wobei ein sinnvoller Bezug zum M.A. G.H. gegeben sein muss.

10 LP++

Nach Maßgabe der anbietenden Fächer

Eine Schwerpunktbildung ist in zwei der folgenden Epochen-, Sach- oder Regionaldisziplinen möglich und erforderlich: Mittelalterliche, Geschichte der Frühen Neuzeit, Neueste Geschichte, Amerikanische Geschichte, Osteuropäische Geschichte und Geschichte Südasians. In der gewählten Schwerpunktdisziplin muss mindestens ein Intensivmodul belegt werden. Bei Übereinstimmung der Epoche kann die Vorlesung im Bereich des Intensivmoduls auch in einer anderen Disziplin belegt werden. Es besteht die Möglichkeit, Vorlesungen/Übungen durch einen eigenverantworteten Projektkurs zu ersetzen, siehe Studienplan.

# *Master of Education* *Geschichte*

Module und Lehrveranstaltungen  
(Studienplan) des Master of  
Education-Studiums Geschichte -  
Fachwissenschaft und Fachdidaktik  
(18 LP + 13 LP / 31 LP)

plus

M. Ed. Erweiterungsfach Geschichte  
120/90 LP

*Entwürfe Stand 4.9.2018*  
*Peltzer, Seidenpfeils, Boman, Schultes*



Var I

### Fachwissenschaft

18 LP insgesamt

### Fachdidaktik

13 LP insgesamt

#### Modul PERSPEKTIVE

Vorlesung unbenotet  
2 LP



4

## Schulpraxissemester

#### Modul HISTORISCHES LERNEN

Seminar zum Schulpraxissemester unbenotet  
3 LP



3

#### Verschränkungsmodul: UMGANG MIT GESCHICHTE [6 LP]

#### Intensivmodul FOKUS [8 LP]

Oberseminar benotet  
8 LP



#### Modul METHODE

Übung unbenotet  
2 LP

#### Modul Fachdidaktik Seminar

Seminar benotet  
4 LP

Verschränkung



2

#### Intensivmodul VERTIEFUNG [6 LP]

Übung benotet  
4 LP



Vorlesung unbenotet  
2 LP



#### Modul THEORIE & PRAGMATIK/ FACHDIDAKTIK [6 LP]

Seminar Theorie  
2 LP

Seminar Pragmatik  
2 LP

Modulprüfung 2 LP



1



Var II

### Fachwissenschaft

18 LP insgesamt

### Fachdidaktik

13 LP insgesamt

#### Modul PERSPEKTIVE

Vorlesung unbenotet  
2 LP



#### Modul METHODE

Übung unbenotet  
2 LP

#### Modul HISTORISCHES LERNEN

Seminar zum Schulpraxissemester unbenotet  
3 LP

## Schulpraxissemester

### Verschränkungsmodul: UMGANG MIT GESCHICHTE [12 LP]

#### Intensivmodul FOKUS

Oberseminar benotet  
8 LP



Verschränkung

#### Modul Fachdidaktik Seminar

Seminar benotet  
4 LP

#### Intensivmodul VERTIEFUNG [6 LP]

Übung benotet  
4 LP



Vorlesung unbenotet  
2 LP




#### Modul THEORIE & PRAGMATIK/ FACHDIDAKTIK [6 LP]


Seminar Theorie  
2 LP

Seminar Pragmatik  
2 LP

Modulprüfung 2 LP



4



3



2



1

**Modul MASTERARBEIT**

Masterarbeit  
Geschichte o. Fachdidaktik  
AG o. MA o. NG o. NNG

**15 LP**

15 ⬇

**Fachdidaktik HISTORISCHES LERNEN**

**3 LP**



**Verschränkungsmodul UMGANG MIT GESCHICHTE**

**Übung METHODE**  
AG o. MA o. NG o. NNG  
**2 LP**  
2 ⬇

**Fachdidaktikmodul UMGANG MIT GESCHICHTE**  
**4 LP**  
1 ⬇ 1 ⬇ 1 ⬇ 1 ⬇

**Intensivmodul VERTIEFUNG**

**Übung**  
AG u. MA o. NG u. NNG  
**4 LP**  
2 ⬇ 1 ⬇ 1 ⬇

**Vorlesung**  
AG u. MA o. NG u. NNG.  
**2 LP**  
2 ⬇

**Intensivmodul FOKUS**

**Oberseminar**  
AG o. MA o. NG o. NNG  
**8 LP**  
2 ⬇ 2 ⬇ 4 ⬇

**Fachdidaktikmodul THEORIE & PRAGMATIK**

**Seminar THEORIE**  
**2 LP**  
2 ⬇

**Seminar PRAGMATIK**  
**2 LP**  
2 ⬇

**Modulprüfung THEORIE & PRAGMATIK**  
**2 LP**  
2 ⬇

**Vertiefungsmodul AG o. MA** 1,25

**Hauptseminar AG oder MA mit Hausarbeit**  
**8 LP**  
2 ⬇ 2 ⬇ 4 ⬇

**Übung AG oder MA**  
(HS u. Ü in gleicher Epoche)  
**2 LP**  
2 ⬇

**Erweiterungsmodul AG o. MA** 1,0

**Vorlesung AG o. MA**  
(VL u. Ü in gleicher Epoche)  
**4 LP**  
2 ⬇ 1 ⬇ 1 ⬇

**Übung AG o. MA**  
(VL u. Ü in gleicher Epoche)  
**2 LP**  
2 ⬇

AG / MA

**Fachdidaktik GESCHICHTE VOR ORT**

**2 LP**

**Exkursion AG/MA/NG/NNG**

Exkursion (eintägig)  
**1 LP**

**Vertiefungsmodul NG o. NNG** 1,25

**Hauptseminar NG oder NNG mit Hausarbeit**  
**8 LP**  
2 ⬇ 2 ⬇ 4 ⬇

**Übung NG oder NNG**  
(HS u. Ü in gleicher Epoche)  
**2 LP**  
2 ⬇

**Erweiterungsmodul NG o. NNG** 1,0

**Vorlesung NG o. NNG**  
(VL u. Ü in gleicher Epoche)  
**4 LP**  
2 ⬇ 1 ⬇ 1 ⬇

**Übung NG o. NNG**  
(VL u. Ü in gleicher Epoche)  
**2 LP**  
2 ⬇

NG / NNG

**Basismodul Mittelalterliche Geschichte** 1,0

**Proseminar MA mit Tutorium**  
**8 LP**  
2 ⬇ 2 ⬇ 1 ⬇ 3 ⬇

**Einführungsvorlesung MA**  
**3 LP**  
2 ⬇ 1 ⬇

**Basismodul Neuere/Neueste Geschichte** 1,0

**Proseminar NG/NNG mit Tutorium**  
**8 LP**  
2 ⬇ 2 ⬇ 1 ⬇ 3 ⬇

**Einführungsvorlesung NG/NNG**  
**3 LP**  
2 ⬇ 1 ⬇

**Basismodul Alte Geschichte** 1,0

**Proseminar AG mit Tutorium**  
**8 LP**  
2 ⬇ 2 ⬇ 1 ⬇ 3 ⬇

**Einführungsvorlesung AG**  
**3 LP**  
2 ⬇ 1 ⬇

**Modul Theorie & Methode** 1,25

**Quellenübung NG/NNG**  
**2 LP**  
2 ⬇

**Quellenübung AG o. MA**  
**2 LP**  
2 ⬇

**Ü Theorie & Methode AG o. MA o. NG o. NNG**  
**4 LP**  
1 ⬇ 1 ⬇ 1 ⬇ 1 ⬇

4 Fachsemester á 30 LP = 120 LP

Bitte beachten Sie: Sollten Sie das Lateinum bereits in der Schule absolviert haben, lassen Sie sich dieses bitte in einer der Sprechstunden der Fachstudienberater eintragen. Im Rahmen der Proseminare AG, MA & NG/NNG sind jeweils Sprachklausuren zu absolvieren.

Die Abfolge der Module nach Epochen ist hier exemplarisch dargestellt. Die Reihenfolge der Module mit den entsprechenden Epochen ist Ihnen frei gestellt. Sollten Sie noch kein Lateinum haben, so ist z.B. der Einstieg mit dem Basismodul Neuere/Neueste Geschichte zwingend.

**Modul MASTERARBEIT**

Masterarbeit  
Geschichte o. Fachdidaktik  
AG o. MA o. NG o. NNG

**15 LP**

15 ⬇



**Verschränkungsmodul UMGANG MIT GESCHICHTE**

Oberseminar FOKUS  
AG o. MA o. NG o. NNG

**8 LP**

2 ⊗ 2 ⊗ 4 ⬇

Fachdidaktikmodul UMGANG MIT GESCHICHTE

**4 LP**

1 ⊗ 1 ⊗ 1 ⊗ 1 ⬇

**Intensivmodul VERTIEFUNG**

Übung  
AG u. MA o. NG u. NNG

**4 LP**

2 ⊗ 1 ⊗ 1 ⬇

Vorlesung  
AG u. MA o. NG u. NNG.

**2 LP**

2 ⊗

**Md METHODE**

Übung  
AG u. MA o. NG u. NNG.

**2 LP**

2 ⊗

**Fachdidaktik HISTORISCHES LERNEN**

**3 LP**

**Fachdidaktikmodul THEORIE & PRAGMATIK**

Seminar THEORIE

**2 LP**

2 ⊗

Seminar PRAGMATIK

**2 LP**

2 ⊗

Modulprüfung THEORIE & PRAGMATIK

**2 LP**

2 ⬇

**Vertiefungsmodul AG o. MA**

Hauptseminar AG oder MA mit Hausarbeit

**8 LP**

2 ⊗ 2 ⊗ 4 ⬇

Übung AG oder MA (HS u. Ü in gleicher Epoche)

**2 LP**

2 ⊗

**Erweiterungsmodul AG o. MA**

Vorlesung AG o. MA (VL u. Ü in gleicher Epoche)

**4 LP**

2 ⊗ 1 ⊗ 1 ⬇

Übung AG o. MA (VL u. Ü in gleicher Epoche)

**2 LP**

2 ⊗

**Fachdidaktik GESCHICHTE VOR ORT**

**2 LP**

Exkursion AG/MA/NG/NNG

Exkursion (eintägig)

**1 LP**

**Basismodul Mittelalterliche Geschichte**

Proseminar MA mit Tutorium

**8 LP**

2 ⊗ 2 ⊗ 1 ⊗ 3 ⬇

Einführungsvorlesung MA

**3 LP**

2 ⊗ 1 ⬇

**Vertiefungsmodul NG o. NNG**

Hauptseminar NG oder NNG mit Hausarbeit

**8 LP**

2 ⊗ 2 ⊗ 4 ⬇

Übung NG oder NNG (HS u. Ü in gleicher Epoche)

**2 LP**

2 ⊗

**Erweiterungsmodul NG o. NNG**

Vorlesung NG o. NNG (VL u. Ü in gleicher Epoche)

**4 LP**

2 ⊗ 1 ⊗ 1 ⬇

Übung NG o. NNG (VL u. Ü in gleicher Epoche)

**2 LP**

2 ⊗

**Basismodul Neuere/Neueste Geschichte**

Proseminar NG/NNG mit Tutorium

**8 LP**

2 ⊗ 2 ⊗ 1 ⊗ 3 ⬇

Einführungsvorlesung NG/NNG

**3 LP**

2 ⊗ 1 ⬇

**Basismodul Alte Geschichte**

Proseminar AG mit Tutorium

**8 LP**

2 ⊗ 2 ⊗ 1 ⊗ 3 ⬇

Einführungsvorlesung AG

**3 LP**

2 ⊗ 1 ⬇

**Modul Theorie & Methode**

Quellenübung NG/NNG

**2 LP**

2 ⊗

Quellenübung AG o. MA

**2 LP**

2 ⊗

Ü Theorie & Methode AG o. MA o. NG o. NNG

**4 LP**

1 ⊗ 1 ⊗ 1 ⊗ 1 ⬇

4 Fachsemester á 30 LP = 120 LP

Bitte beachten Sie: Sollten Sie das Lateinum bereits in der Schule absolviert haben, lassen Sie sich dieses bitte in einer der Sprechstunden der Fachstudienberater eintragen. Im Rahmen der Proseminare AG, MA & NG/NNG sind jeweils Sprachklausuren zu absolvieren.

Die Abfolge der Module nach Epochen ist hier exemplarisch dargestellt. Die Reihenfolge der Module mit den entsprechenden Epochen ist Ihnen frei gestellt. Sollten Sie noch kein Lateinum haben, so ist z.B. der Einstieg mit dem Basismodul Neuere/Neueste Geschichte zwingend.

**Sprachkenntnisse** zum Besuch von  
Übungen/Oberseminaren im Historischen Seminar (Details  
jeweils im Modulhandbuch):

- Die Belegung der **Übung** in Alter oder Mittelalterlicher Geschichte setzt den Nachweis von Lateinkenntnissen im Umfang mindestens des ersten, mit mindestens ausreichend bestandenen universitären Latinumsvorbereitungskurses (entspricht 3 Jahren aufsteigendem Schulunterricht mit mindestens ausreichender Leistung im letzten Schulhalbjahr). Die Belegung des **Oberseminars** in Alter oder Mittelalterlicher Geschichte setzt den Nachweis des Latinums voraus.
- Die Belegung der **Übung** oder eines **Oberseminars** in Neuerer oder Neuester Geschichte setzt den Nachweis von Kenntnissen in Englisch und, sofern erforderlich, in einer weiteren modernen Fremdsprache, entsprechend mindestens dem Kursniveau B 1 gemäß dem Common European Framework of Reference, voraus.



**Epochenwahl** für die einzelnen Veranstaltungen  
im Historischen Seminar bei vier Epochen: Alte Geschichte  
(AG), Mittelalterliche Geschichte (MA), Neuere Geschichte (-  
1900) (NG), Neueste Geschichte (1900-) (NNG). Die Zuordnung  
der jeweiligen Veranstaltung können Sie dem KVV entnehmen.

Zur Epochenwahl in den Vertiefungsmodulen und den mit  
diesen korrespondierenden Erweiterungsmodulen bitte das  
Modulhandbuch konsultieren. Diese orientiert sich am BA 50%  
Geschichte.

Die nach diesen folgenden Module sind an den M. Ed.  
angepasst. Die insgesamt vier fachwissenschaftlichen  
Veranstaltungen in den Modulen bzw. Modulbereichen  
Intensivmodul Vertiefung, (Intensivmodul) Fokus und Modul  
Perspektive sind so zu wählen, dass drei der vier genannten  
Epochendisziplinen berücksichtigt werden, das heißt:

- Die Veranstaltungen im Intensivmodul Vertiefung sind in  
entweder Alter und Mittelalterlicher Geschichte oder in  
Neuerer und Neuester Geschichte (jeweils unter  
Berücksichtigung beider Epochendisziplinen) zu belegen.
- Das Oberseminar (im Intensivmodul ) Fokus ist in einer  
von den gewählten Epochendisziplinen des  
Intensivmoduls Vertiefung verschiedenen  
Epochendisziplin zu belegen.
- Die Epochendisziplin in der Übung (im Modul) Methode  
kann frei gewählt werden.



**Modul MASTERARBEIT**

**Masterarbeit**  
Geschichte o. Fachdidaktik  
AG o. MA o. NG o. NNG

**15 LP**

15 ↓

**Intensivmodul FOKUS**

**Oberseminar**  
AG o. MA o. NG o. NNG

**8 LP**

2 ⊕ 2 ⊕ 4 ↓

**Verschränkungsmodul UMGANG MIT GESCHICHTE**

**Übung METHODE**  
AG o. MA o. NG o. NNG

**2 LP**

2 ⊕

**Fachdidaktikmodul UMGANG MIT GESCHICHTE**

**4 LP**

2 ↓

**Vertiefungsmodul AG o. MA & NG o. NNG**

**Hauptseminar AG oder MA**  
kleine Hausarbeit

**4 LP**

2 ⊕ 2 ⊕

**Hauptseminar NG oder NNG**  
kleine Hausarbeit

**4 LP**

2 ⊕ 2 ⊕

**Fachdidaktik HISTORISCHES LERNEN**

**3 LP**

**Fachdidaktikmodul THEORIE & PRAGMATIK**

**Seminar THEORIE**

**2 LP**

2 ⊕

**Seminar PRAGMATIK**

**2 LP**

2 ⊕

**Modulprüfung THEORIE & PRAGMATIK**

**2 LP**

2 ↓

**Basismodul Mittelalterliche Geschichte**

**Proseminar MA mit Tutorium**

**8 LP**

2 ⊕ 2 ⊕ 1 ⊕ 3 ↓

**Einführungsvorlesung MA**

**3 LP**

2 ⊕ 1 ⊕

**Exkursion AG/MA/NG/NNG**

**Exkursion (eintägig)**

**1 LP**

**Fachdidaktik GESCHICHTE VOR ORT**

**2 LP**

**Basismodul Neuere/Neueste Geschichte**

**Proseminar NG/NNG mit Tutorium**

**8 LP**

2 ⊕ 2 ⊕ 1 ⊕ 3 ↓

**Einführungsvorlesung NG/NNG**

**3 LP**

2 ⊕ 1 ⊕

**Basismodul Alte Geschichte**

**Proseminar AG mit Tutorium**

**8 LP**

2 ⊕ 2 ⊕ 1 ⊕ 3 ↓

**Einführungsvorlesung AG**

**3 LP**

2 ⊕ 1 ⊕

**Modul Theorie & Methode**

**Quellenübung NG/NNG**

**2 LP**

2 ⊕

**Quellenübung AG o. MA**

**2 LP**

2 ⊕

**Ü Theorie & Methode**  
AG o. MA o. NG o. NNG

**4 LP**

1 ⊕ 1 ⊕ 1 ⊕ 1 ↓

3 Fachsemester á 30 LP = 90 LP

Bitte beachten Sie: Sollten Sie das Lateinum bereits in der Schule absolviert haben, lassen Sie sich dieses bitte in einer der Sprechstunden der Fachstudienberater eintragen. Im Rahmen der Proseminare AG, MA & NG/NNG sind jeweils Sprachklausuren zu absolvieren.

Die Abfolge der Module nach Epochen ist hier exemplarisch dargestellt. Die Reihenfolge der Module mit den entsprechenden Epochen ist Ihnen frei gestellt. Sollten Sie noch kein Lateinum haben, so ist z.B. der Einstieg mit dem Basismodul Neuere/Neueste Geschichte zwingend.



**Modul MASTERARBEIT**

Masterarbeit  
Geschichte o. Fachdidaktik  
AG o. MA o. NG o. NNG

**15 LP**

15 ↓

**Md METHODE**

Übung  
AG u. MA o.  
NG u. NNG.

**2 LP**

2 ⇄



**Verschränkungsmodul  
UMGANG MIT GESCHICHTE**

Oberseminar FOKUS  
AG o. MA o. NG o. NNG

**8 LP**

2 ⇄ 2 ⇄ 4 ↓

Fachdidaktikmodul  
UMGANG MIT  
GESCHICHTE

**4 LP**

2 ↓

**Vertiefungsmodul AG o. MA & NG o. NNG**

Hauptseminar  
AG oder MA  
kleine Hausarbeit

**4 LP**

2 ⇄ 2 ⇄

Hauptseminar  
NG oder NNG  
kleine Hausarbeit

**4 LP**

2 ⇄ 2 ⇄

Fachdidaktik  
HISTORISCHES  
LERNEN

**3 LP**

**Fachdidaktikmodul THEORIE & PRAGMATIK**

Seminar  
THEORIE

**2 LP**

2 ⇄

Seminar  
PRAGMATIK

**2 LP**

2 ⇄

Modulprüfung  
THEORIE & PRAGMATIK

**2 LP**

2 ↓

**Basismodul  
Mittelalterliche Geschichte**

Proseminar MA  
mit Tutorium

**8 LP**

2 ⇄ 2 ⇄ 1 ⇄ 3 ↓

Einführungsvorlesung  
MA

**3 LP**

2 ⇄ 1 ⇄

**Exkursion  
AG/MA/NG/NNG**

Exkursion  
(eintägig)

**1 LP**

Fachdidaktik  
GESCHICHTE  
VOR ORT

**2 LP**

**Basismodul  
Neuere/Neueste Geschichte**

Proseminar NG/NNG  
mit Tutorium

**8 LP**

2 ⇄ 2 ⇄ 1 ⇄ 3 ↓

Einführungsvorlesung  
NG/NNG

**3 LP**

2 ⇄ 1 ⇄

**Basismodul  
Alte Geschichte**

Proseminar AG  
mit Tutorium

**8 LP**

2 ⇄ 2 ⇄ 1 ⇄ 3 ↓

Einführungsvorlesung  
AG

**3 LP**

2 ⇄ 1 ⇄

**Modul  
Theorie & Methode**

Quellenübung  
NG/NNG

**2 LP**

2 ⇄

Quellenübung  
AG o. MA

**2 LP**

2 ⇄

Ü Theorie & Methode  
AG o. MA o. NG o. NNG

**4 LP**

1 ⇄ 1 ⇄ 1 ⇄ 1 ↓

3 Fachsemester á 30 LP = 90 LP

Bitte beachten Sie: Sollten Sie das Lateinum bereits in der Schule absolviert haben, lassen Sie sich dieses bitte in einer der Sprechstunden der Fachstudienberater eintragen. Im Rahmen der Proseminare AG, MA & NG/NNG sind jeweils Sprachklausuren zu absolvieren.

Die Abfolge der Module nach Epochen ist hier exemplarisch dargestellt. Die Reihenfolge der Module mit den entsprechenden Epochen ist Ihnen frei gestellt. Sollten Sie noch kein Lateinum haben, so ist z.B. der Einstieg mit dem Basismodul Neuere/Neueste Geschichte zwingend.

**Sprachkenntnisse** zum Besuch von  
Übungen/Oberseminaren im Historischen Seminar (Details  
jeweils im Modulhandbuch):

- Informationen zu den vorausgesetzten Sprachkenntnissen und die möglichen Formen des Nachweises finden sich im Modulhandbuch.
- Der Nachweis des Latinums sowie der Sprachkenntnisse in Englisch und einer weiteren modernen Fremdsprache ist in der Regel Voraussetzung für die Teilnahme an den epochenbezogenen Hauptseminaren sowie am Oberseminar.



## **Epochenwahl Vertiefungsmodul & Fokus/Methode**

Alte Geschichte (AG), Mittelalterliche Geschichte (MA), Neuere Geschichte (-1900) (NG), Neueste Geschichte (1900-) (NNG).  
Die Zuordnung der jeweiligen Veranstaltung können Sie dem KVV entnehmen.

- Das Vertiefungsmodul besteht aus zwei (reduzierten) Hauptseminaren, davon das eine in Alter oder Mittelalterlicher und das andere in der Neueren oder Neuesten Geschichte.
- Die insgesamt zwei fachwissenschaftlichen Veranstaltungen in den Modulen bzw. Modulbereichen Fokus und Methode sind so zu wählen, dass die eine in Alter oder Mittelalterlicher, die andere in Neuerer oder Neuester zu belegen ist.



## Studienberatung am Historischen Seminar



Dr. Werner Bomm / Dr. Kilian Schultes / Aaron Vanides  
in Zusammenarbeit mit Albert Loran  
Verlaufdiagramm Stand 24.2.2024  
Studienberatung/Sprechstunden

Anregungen und Korrekturen zu den Verlaufdiagrammen  
werden gerne angenommen!

